

# LGB<sup>®</sup>

## ELECTROAUTO

COLUMNAS, BOMBAS Y DIRECCIONES ELECTRÓNICAS

### Catálogo



8  
2018

- Bombas de dirección electrónicas •
- Columnas eléctricas •
- Dirección electrónicas •

DISTRIBUIDOR:








**MODELO** MITO

**NOTAS**

**AÑO** 2009

**REF.** CE-7500




**MODELO** A2

**NOTAS**

TRW. Sensores Valeo y Hella  
RO: 6Q0423156AB \_156S \_156Q  
Código Típico Config 10111

**AÑO** 2002

**REF.** BE-1001




**MODELO** A1 / A2

**NOTAS**

Sin sensor (por ABS canbus),  
RO: 6Q0423156A \_156B \_156C,  
Código Típico Config 11211

**AÑO** 2008

**REF.** BE-1003




**MODELO** A2

**NOTAS**

SMI - KOYO  
6Q0 423 155xx

**AÑO** 2002

**REF.** BE-1002



**MODELO** A2

**NOTAS**

Solo Sensor Valeo  
RO: 6Q0423156M \_156E,  
Código Típico Config 10111

**AÑO** 2002

**REF.** BE-1004




**MODELO** A3 (8P)

**NOTAS**

2ª Generación

**AÑO** 2003

**REF.** DA-223227



**MODELO** A3 (8P)

**NOTAS**

1ª Generación





**AÑO** 2003

**REF.** DA-223230





**Audi**

	<b>MODELO</b>	A3 (8P1 8P7)	<b>NOTAS</b>	3ª Generación	
	<b>AÑO</b>	2007	<b>REF.</b>	DA-223237	
	<b>MODELO</b>	A4 / A5 / A6	<b>NOTAS</b>	RO: 4G0 / 8K0 / 8R0	
	<b>AÑO</b>	2008	<b>REF.</b>	DA-223238	



**CITROËN**

	<b>MODELO</b>	C15	<b>NOTAS</b>	HPI. Retorno lateral
	<b>AÑO</b>		<b>REF.</b>	BE-2615
	<b>MODELO</b>	Saxo (S0, S1)	<b>NOTAS</b>	HPI. Depósito Negro
	<b>AÑO</b>	1996	<b>REF.</b>	BE-2616
	<b>MODELO</b>	Saxo (S0, S1) Berlingo (MF)	<b>NOTAS</b>	HPI. Depósito Blanco Retorno superior
	<b>AÑO</b>	2000	<b>REF.</b>	BE-2617
	<b>MODELO</b>	C5	<b>NOTAS</b>	HPI
	<b>AÑO</b>	2004	<b>REF.</b>	BE-2618
	<b>MODELO</b>	Jumpy / C8	<b>NOTAS</b>	HPI. Conect. Cuadrados 2+3 pin
	<b>AÑO</b>	2007	<b>REF.</b>	BE-2619

	<b>MODELO</b>	C4 Picasso	<b>NOTAS</b>	TRW (sep. aguj. 47mm)
	<b>AÑO</b>	2004	<b>REF.</b>	<b>BE-2620</b>
	<b>MODELO</b>	C4 Picasso	<b>NOTAS</b>	TRW (sep. aguj. 61mm)
	<b>AÑO</b>	2004	<b>REF.</b>	<b>BE-2621</b>
	<b>MODELO</b>	C5	<b>NOTAS</b>	TRW
	<b>AÑO</b>	2008	<b>REF.</b>	<b>BE-2623</b>
	<b>MODELO</b>	Jumpy / C8	<b>NOTAS</b>	Conect. Redondos, 2+3 pin
	<b>AÑO</b>	2007	<b>REF.</b>	<b>BE-2625</b>
	<b>MODELO</b>	Jumpy / C8	<b>NOTAS</b>	Conect. Cuadrados, 2+9 pin
	<b>AÑO</b>	2005	<b>REF.</b>	<b>BE-2626</b>
	<b>MODELO</b>	C6	<b>NOTAS</b>	HPI
	<b>AÑO</b>	2005	<b>REF.</b>	<b>BE-2627</b>
	<b>MODELO</b>	C4	<b>NOTAS</b>	HPI 2ª Generación
	<b>AÑO</b>	2000	<b>REF.</b>	<b>BE-3602</b>
	<b>MODELO</b>	C4	<b>NOTAS</b>	HPI 1ª Generación
	<b>AÑO</b>	2000	<b>REF.</b>	<b>BE-3607</b>





	<b>MODELO</b>	C1	<b>NOTAS</b>	No incluye centralita
	<b>AÑO</b>	2005	<b>REF.</b>	<b>CE-1802</b>
	<b>MODELO</b>	C2 / C3	<b>NOTAS</b>	Vueltas: 3,15
	<b>AÑO</b>	2002	<b>REF.</b>	<b>DA-263280</b>
	<b>MODELO</b>	C2 / C3	<b>NOTAS</b>	Vueltas: 2,75
	<b>AÑO</b>	2002	<b>REF.</b>	<b>DA-263280B</b>
	<b>MODELO</b>	C-3 Picasso (9H)	<b>NOTAS</b>	Conector Alim. doble tubo
	<b>AÑO</b>	2007	<b>REF.</b>	<b>DA-263289</b>











	<b>MODELO</b>	Logan / Duster	<b>NOTAS</b>	Aunque compatibles entre sí, hay un modelo para señal de Velocidad de ABS (Pin 4)
	<b>AÑO</b>	2003	<b>REF.</b>	<b>BE-3007</b>
	<b>MODELO</b>	Duster / Lodgy / Docker	<b>NOTAS</b>	
	<b>AÑO</b>	2012	<b>REF.</b>	<b>BE-3008</b>













	<b>MODELO</b> Scudo (272)	<b>NOTAS</b>	
	<b>AÑO</b> 2007	<b>REF.</b> BE-2619	
	<b>MODELO</b> Scudo (272)	<b>NOTAS</b> Conect. redondos 2+3	
	<b>AÑO</b> 2007	<b>REF.</b> BE-2625	
	<b>MODELO</b> Croma (194)	<b>NOTAS</b> TRW. Dos Chaflanes	
	<b>AÑO</b> 2005	<b>REF.</b> BE-4001	
	<b>MODELO</b> Fiorino (146)	<b>NOTAS</b> TRW	
	<b>AÑO</b> 1999	<b>REF.</b> BE-4002	
	<b>MODELO</b> Idea (135)	<b>NOTAS</b> RO: 517364610, 517957280	
	<b>AÑO</b> 2003	<b>REF.</b> CE-4001	
	<b>MODELO</b> Panda (169)	<b>NOTAS</b> Sin Dinamic Control Funda Cable sensor VERDE	
	<b>AÑO</b> 2003	<b>REF.</b> CE-4003	
	<b>MODELO</b> Panda (169)	<b>NOTAS</b> Con Dinamic Control Funda Cable sensor AZUL	
	<b>AÑO</b> 2003	<b>REF.</b> CE-4003D	
	<b>MODELO</b> Panda 4x4	<b>NOTAS</b> Sin Dinamic Control Funda Cable sensor VERDE	
	<b>AÑO</b> 2003	<b>REF.</b> CE-4003E	

	<b>MODELO</b>	Punto II (188)	<b>NOTAS</b>	Centralita 6971 NO REGULABLE
	<b>AÑO</b>	1999	<b>REF.</b>	<b>CE-4004</b>
	<b>MODELO</b>	Punto II (188)	<b>NOTAS</b>	Centralita 6971 REGULABLE
	<b>AÑO</b>	1999	<b>REF.</b>	<b>CE-4005</b>
	<b>MODELO</b>	Punto II (188)	<b>NOTAS</b>	Centralita 1075 NO REGULABLE
	<b>AÑO</b>	1999	<b>REF.</b>	<b>CE-4006</b>
	<b>MODELO</b>	Punto II (188)	<b>NOTAS</b>	Centralita 1075 REGULABLE
	<b>AÑO</b>	1999	<b>REF.</b>	<b>CE-4007</b>
	<b>MODELO</b>	Grande Punto (199)	<b>NOTAS</b>	Sin Dinamic Control 55701320 Funda Blanca, Tubo 13 cm 55701321 Funda Blanca, Tubo 16 cm 55704062 Funda Amarilla, Tubo 16 cm
	<b>AÑO</b>	2005	<b>REF.</b>	<b>CE-4008</b>
	<b>MODELO</b>	Seicento (187)	<b>NOTAS</b>	
	<b>AÑO</b>	1998	<b>REF.</b>	<b>CE-4009</b>
	<b>MODELO</b>	Stilo (192)	<b>NOTAS</b>	Referencia Color Etiqueta 46846857 Azul, Verde-Blanca 51736461 Blanca 51804736 Blanco verde
	<b>AÑO</b>	2003	<b>REF.</b>	<b>CE-4010</b>
	<b>MODELO</b>	Stilo (192)	<b>NOTAS</b>	Referencia Color Etiqueta 46826724 Blanco verde 51723100 Blanca 51723101 Amarilla / 51790637 Amarilla
	<b>AÑO</b>	2003	<b>REF.</b>	<b>CE-4011</b>





	<b>MODELO</b>	Bravo II	<b>NOTAS</b>	TRW
	<b>AÑO</b>	2007	<b>REF.</b>	<b>CE-4012</b>
	<b>MODELO</b>	Stilo (192)	<b>NOTAS</b>	Referencia Color Etiqueta 46826724 Blanco-Verde 46846857
	<b>AÑO</b>	2003	<b>REF.</b>	<b>CE-4013</b>
	<b>MODELO</b>	Stilo (192)	<b>NOTAS</b>	Referencia Color Etiqueta 46826731 Amarilla 46826739 Blanca 46846858 Amarilla
	<b>AÑO</b>	2003	<b>REF.</b>	<b>CE-4014</b>
	<b>MODELO</b>	Punto II (188)	<b>NOTAS</b>	Centralita 9232 NO REGULABLE
	<b>AÑO</b>	1999	<b>REF.</b>	<b>CE-4015</b>
	<b>MODELO</b>	Punto II (188)	<b>NOTAS</b>	Centralita 9232 REGULABLE
	<b>AÑO</b>	1999	<b>REF.</b>	<b>CE-4016</b>
	<b>MODELO</b>	Punto II (188)	<b>NOTAS</b>	Centralita 9236 NO REGULABLE
	<b>AÑO</b>	1999	<b>REF.</b>	<b>CE-4017</b>
	<b>MODELO</b>	Punto II (188)	<b>NOTAS</b>	Centralita 9236 REGULABLE
	<b>AÑO</b>	1999	<b>REF.</b>	<b>CE-4018</b>
	<b>MODELO</b>	Grande Punto Evo (199)	<b>NOTAS</b>	RO: 51864708, 51892279, 51860329, 51927084, 71753776, 51860328, 51826526
	<b>AÑO</b>	2008	<b>REF.</b>	<b>CE-4020</b>
















	<b>MODELO</b>	Grande Punto	<b>NOTAS</b>	Con Dinamic Control 55703372 Funda Morada 55704059 Funda Amarilla 55704065 Funda Amarilla
	<b>AÑO</b>	2005	<b>REF.</b>	<b>CE-4021</b>
	<b>MODELO</b>	500 (312)	<b>NOTAS</b>	Sin Dinamic Control Leva Negra
	<b>AÑO</b>	2007	<b>REF.</b>	<b>CE-4022</b>
	<b>MODELO</b>	500 (312)	<b>NOTAS</b>	Con Dinamic Control Leva Negra
	<b>AÑO</b>	2007	<b>REF.</b>	<b>CE-4023</b>
	<b>MODELO</b>	500 (312)	<b>NOTAS</b>	Sin Dinamic Control Leva Blanca
	<b>AÑO</b>	2007	<b>REF.</b>	<b>CE-4024</b>
	<b>MODELO</b>	500 (312)	<b>NOTAS</b>	Con Dinamic Control Leva Blanca
	<b>AÑO</b>	2007	<b>REF.</b>	<b>CE-4025</b>



	<b>MODELO</b>	Fiesta IV	<b>NOTAS</b>	
	<b>AÑO</b>	2000	<b>REF.</b>	<b>BE-5001</b>
	<b>MODELO</b>	Focus II / C-Max	<b>NOTAS</b>	
	<b>AÑO</b>	2004	<b>REF.</b>	<b>BE-5002</b>






	<b>MODELO</b> Focus II / C-Max	<b>NOTAS</b>	
	<b>AÑO</b> 2004	<b>REF.</b> BE-5003	
	<b>MODELO</b> Fiesta V / Fusión	<b>NOTAS</b>	
	<b>AÑO</b> 2004	<b>REF.</b> BE-5004	
	<b>MODELO</b> Focus C-Max	<b>NOTAS</b>	
	<b>AÑO</b> 2004	<b>REF.</b> BE-5005	
	<b>MODELO</b> Galaxy II / S-Max	<b>NOTAS</b>	
	<b>AÑO</b> 2006	<b>REF.</b> BE-5006	
	<b>MODELO</b> Fiesta V / Fusión	<b>NOTAS</b>	
	<b>AÑO</b> 2004	<b>REF.</b> BE-5007	
	<b>MODELO</b> Fiesta	<b>NOTAS</b>	
	<b>AÑO</b> 2009	<b>REF.</b> CE-7000	
	<b>MODELO</b> Focus III	<b>NOTAS</b>	
	<b>AÑO</b> 2010	<b>REF.</b> DA-303381	
	<b>MODELO</b> Fusión	<b>NOTAS</b>	
	<b>AÑO</b> 2010	<b>REF.</b> DA-303383	




<b>MODELO</b>	Honda Civic v7	<b>NOTAS</b>	
<b>AÑO</b>	1999	<b>REF.</b>	<b>DA-503519</b>




<b>MODELO</b>	Honda Civic v8	<b>NOTAS</b>	
<b>AÑO</b>	2006	<b>REF.</b>	<b>DA-503520</b>




<b>MODELO</b>	Accent III CRDi	<b>NOTAS</b>	Diesel 56300-2N700 Pegatina verde
<b>AÑO</b>	2005	<b>REF.</b>	<b>CE-5001</b>




<b>MODELO</b>	Accent III GLS	<b>NOTAS</b>	Gasolina 56300-0N500 Gasolina 56300-0E500 Pegatina amarilla
<b>AÑO</b>	2005	<b>REF.</b>	<b>CE-5001b</b>




<b>MODELO</b>	Getz	<b>NOTAS</b>	Diesel 56300-1C700 CRDI
<b>AÑO</b>	2005	<b>REF.</b>	<b>CE-5002</b>



<b>MODELO</b>	i30	<b>NOTAS</b>	Regulación simple 56310-2L600
<b>AÑO</b>	2007	<b>REF.</b>	<b>CE-5003</b>



<b>MODELO</b>	i30	<b>NOTAS</b>	Regulación doble 56300-2L700
<b>AÑO</b>	2007	<b>REF.</b>	<b>CE-5003b</b>




**MODELO** i20

**NOTAS**

**AÑO** 2007

**REF.** CE-5004




**MODELO** i10

**NOTAS** 56300-0X700

**AÑO** 2007

**REF.** CE-5005




**MODELO** ix35

**NOTAS** 56345-2Y220

**AÑO** 2010

**REF.** CE5006

**MODELO** Rio

**NOTAS** 56300-1W200

**AÑO** 2005

**REF.** CE-2501




**MODELO** Picanto

**NOTAS** 56300-07501

**AÑO** 2005

**REF.** CE-2502




**MODELO** Sportage

**NOTAS** 56345-2s510

**AÑO** 2004

**REF.** CE-2503




**MODELO** Ceed

**NOTAS** 56300-1H850  
56300-1H100

**AÑO** 2006

**REF.** CE-2504




**MODELO** Venga

**NOTAS** 56300-1P000

**AÑO** 2009

**REF.** CE-2505




**MODELO** Soul

**NOTAS** 56300-2K000

**AÑO** 2009

**REF.** CE-2506




**MODELO** Mussa

**NOTAS** R.O. 51705856

**AÑO** 2004

**REF.** CE-4001




**MODELO** Ypsilon (101)

**NOTAS** Sin Dinamic Control  
Funda Cable VERDE  
51707774 51749208  
51825824 71734878

**AÑO** 2003

**REF.** CE-6002



**MODELO** Ypsilon (101)

**NOTAS** Con Dinamic Control  
Funda Cable AZUL  
51707775 51749209  
51825825

**AÑO** 2003

**REF.** CE-6003



**MODELO** Mazda 3  
Mazda 6







**NOTAS**

**AÑO** 2003


**REF.** BE-8001




Mercedes-Benz

	<b>MODELO</b>	Clase A (168) Vaneo (414)	<b>NOTAS</b>	LUK
	<b>AÑO</b>	1997 2002	<b>REF.</b>	<b>BE-6100</b>
	<b>MODELO</b>	Clase C (204)	<b>NOTAS</b>	TRW
	<b>AÑO</b>	2007	<b>REF.</b>	<b>BE-6101</b>
	<b>MODELO</b>	Clase S (221)	<b>NOTAS</b>	TRW
	<b>AÑO</b>	2005	<b>REF.</b>	<b>BE-6102</b>
	<b>MODELO</b>	GLK (204)	<b>NOTAS</b>	TRW
	<b>AÑO</b>	2008	<b>REF.</b>	<b>BE-6103</b>
	<b>MODELO</b>	Clase M (W-164)	<b>NOTAS</b>	TRW
	<b>AÑO</b>	2005	<b>REF.</b>	<b>BE-6105</b>
	<b>MODELO</b>	Clase A (169) Clase B (245)	<b>NOTAS</b>	Electrónica
	<b>AÑO</b>	2004 2005	<b>REF.</b>	<b>DA-323346</b>



	<b>MODELO</b>	Mini (R50)	<b>NOTAS</b>	ZF
	<b>AÑO</b>	2001	<b>REF.</b>	<b>BE-2001</b>



**MODELO** Mini (R56)


**NOTAS**

**AÑO** 2007

**REF.** DA243251

Sensor de bobinas con PCB ajustable

Sensor Hall




**MODELO** Colt VI

**NOTAS**

**AÑO** 2002

**REF.** DA-583554



**MODELO** KubiStar (x76)

**NOTAS** Versión con señal de Velocidad de ABS (Pin 4)

**AÑO** 2004

**REF.** BE-3007



**MODELO** Almera 1.5 DCI

**NOTAS** 114410B - 183169610B

**AÑO** 2002

**REF.** BE-4582



**MODELO** Micra (k12)

**NOTAS**

**AÑO** 2003

**REF.** CE-8001



**MODELO** Qashqai

**NOTAS**

**AÑO** 2005

**REF.** CE-8002





**MODELO** Micra

**NOTAS**

**AÑO** 2009


**REF.** CE-8003

**MODELO** Tiida

**NOTAS**

**AÑO** 2007

**REF.** CE-8005



**MODELO** Astra G (F69)  
Zafira I

**NOTAS** TRW 1ª Gen.  
Conexión abajo

**AÑO** 1998

**REF.** BE-7700



**MODELO** Astra G (F69)  
Zafira I

**NOTAS** Delphi  
Conexión arriba

**AÑO** 1998

**REF.** BE-7701



**MODELO** Astra G (F69)  
Zafira I

**NOTAS** TRW 2ª Gen.  
Conexión medio

**AÑO** 1998

**REF.** BE-7702




**MODELO** Astra H  
Zafira II

**NOTAS** TRW

**AÑO** 2004

**REF.** BE-7004



**MODELO** Astra H  
Zafira II

**NOTAS** ZF

**AÑO** 2004


**REF.** BE-7005


	<b>MODELO</b>	Signum Vectra C	<b>NOTAS</b>	Con sensor de nivel aceite y sin sensor de giro en cremallera	 Enchufe Tapón Nivel
	<b>AÑO</b>	2002	<b>REF.</b>	<b>BE-7006</b>	
	<b>MODELO</b>	Signum Vectra C	<b>NOTAS</b>	Con sensor de nivel aceite y con sensor de giro en cremallera	 S. Giro
	<b>AÑO</b>	2002	<b>REF.</b>	<b>BE-7006b</b>	
	<b>MODELO</b>	Signum Vectra C	<b>NOTAS</b>	Sin sensor de giro en cremallera (Señal de CanBus ABS)	
	<b>AÑO</b>	2002	<b>REF.</b>	<b>BE-7007</b>	
	<b>MODELO</b>	Signum Vectra C	<b>NOTAS</b>	Con sensor de giro en cremalle- ra conectado a la bomba	
	<b>AÑO</b>	2002	<b>REF.</b>	<b>BE-7007b</b>	
	<b>MODELO</b>	Signum Vectra C	<b>NOTAS</b>	Sin sensor de giro en cremallera (Señal de CanBus ABS)	 Enchufe Tapón
	<b>AÑO</b>	2002	<b>REF.</b>	<b>BE-7008</b>	
	<b>MODELO</b>	Signum Vectra C	<b>NOTAS</b>	Con sensor de giro en cremalle- ra conectado a la bomba	 S. Par
	<b>AÑO</b>	2002	<b>REF.</b>	<b>BE-7008b</b>	
	<b>MODELO</b>	Agila	<b>NOTAS</b>		
	<b>AÑO</b>	2000	<b>REF.</b>	<b>CE-9001</b>	
	<b>MODELO</b>	Corsa B	<b>NOTAS</b>	Cable 15-20 cm	
	<b>AÑO</b>	1993	<b>REF.</b>	<b>CE-9002</b>	



	<b>MODELO</b>	Corsa B	<b>NOTAS</b>	Cable 40-45 cm
	<b>AÑO</b>	1993	<b>REF.</b>	<b>CE-9003</b>
	<b>MODELO</b>	Corsa C / Combo	<b>NOTAS</b>	NO REGULABLE
	<b>AÑO</b>	2000	<b>REF.</b>	<b>CE-9004</b>
	<b>MODELO</b>	Corsa C / Combo	<b>NOTAS</b>	REGULABLE
	<b>AÑO</b>	2000	<b>REF.</b>	<b>CE-9005</b>
	<b>MODELO</b>	Meriva	<b>NOTAS</b>	
	<b>AÑO</b>	2003	<b>REF.</b>	<b>CE-9006</b>
	<b>MODELO</b>	Corsa D	<b>NOTAS</b>	RO: 55701302 55701303
	<b>AÑO</b>	2006	<b>REF.</b>	<b>CE-9008</b>
	<b>MODELO</b>	Insignia	<b>NOTAS</b>	
	<b>AÑO</b>	2009	<b>REF.</b>	<b>DA-343354</b>

 **PEUGEOT**

	<b>MODELO</b>	Expert / 807	<b>NOTAS</b>	HPI
	<b>AÑO</b>	2007	<b>REF.</b>	<b>BE-2619</b>



	<b>MODELO</b>	Expert / 807	<b>NOTAS</b>	Conect. redondos 2+3	
	<b>AÑO</b>	2007	<b>REF.</b>	<b>BE-2625</b>	
	<b>MODELO</b>	Expert / 807	<b>NOTAS</b>	Conect. Cuadrados, 2+9	
	<b>AÑO</b>	2005	<b>REF.</b>	<b>BE-2626</b>	
	<b>MODELO</b>	308	<b>NOTAS</b>	TRW Sep. agujeros 47 mm	
	<b>AÑO</b>	2007	<b>REF.</b>	<b>BE-2620</b>	
	<b>MODELO</b>	308	<b>NOTAS</b>	TRW Sep. agujeros 61 mm	
	<b>AÑO</b>	2007	<b>REF.</b>	<b>BE-2621</b>	
	<b>MODELO</b>	3008 / 5008	<b>NOTAS</b>	HPI	
	<b>AÑO</b>	2011	<b>REF.</b>	<b>BE-2628</b>	
	<b>MODELO</b>	308	<b>NOTAS</b>	TRW Sep. agujeros 47 mm	
	<b>AÑO</b>	2008	<b>REF.</b>	<b>BE-2629</b>	
	<b>MODELO</b>	308	<b>NOTAS</b>	TRW Sep. agujeros 61 mm	
	<b>AÑO</b>	2008	<b>REF.</b>	<b>BE-2630</b>	
	<b>MODELO</b>	3008 / 5008	<b>NOTAS</b>	HPI	
	<b>AÑO</b>	2011	<b>REF.</b>	<b>BE-2631</b>	

	<b>MODELO</b>	106	<b>NOTAS</b>	
	<b>AÑO</b>		<b>REF.</b>	BE-3600
	<b>MODELO</b>	205	<b>NOTAS</b>	
	<b>AÑO</b>		<b>REF.</b>	BE-3601
	<b>MODELO</b>	307	<b>NOTAS</b>	HPI 2º Generación
	<b>AÑO</b>	2000	<b>REF.</b>	BE-3602
	<b>MODELO</b>	307	<b>NOTAS</b>	HPI 1º Generación
	<b>AÑO</b>		<b>REF.</b>	BE-3607
	<b>MODELO</b>	407	<b>NOTAS</b>	HPI Se aconseja cambiar aceite de circuito y cremallera usando EXCLUSIVAMENTE el original 9730.A5
	<b>AÑO</b>	2004	<b>REF.</b>	BE-3603
	<b>MODELO</b>	206	<b>NOTAS</b>	
	<b>AÑO</b>		<b>REF.</b>	BE-3605
	<b>MODELO</b>	107	<b>NOTAS</b>	
	<b>AÑO</b>	2006	<b>REF.</b>	CE-1802
	<b>MODELO</b>	207	<b>NOTAS</b>	Conectores redondos
	<b>AÑO</b>		<b>REF.</b>	DA- 263289

	<b>MODELO</b>	207	<b>NOTAS</b>	Conectores Cuadrados
	<b>AÑO</b>	2006	<b>REF.</b>	DA-363387 
	<b>MODELO</b>	1007	<b>NOTAS</b>	Rotulas M16, Vueltas: 2.75 o 3.15
	<b>AÑO</b>	2005	<b>REF.</b>	DA-363388
	<b>MODELO</b>	308	<b>NOTAS</b>	
	<b>AÑO</b>	2012	<b>REF.</b>	DA-363393

  
**RENAULT**

	<b>MODELO</b>	19	<b>NOTAS</b>	
	<b>AÑO</b>	1992	<b>REF.</b>	BE-3001
	<b>MODELO</b>	Clio / Express	<b>NOTAS</b>	HPI
	<b>AÑO</b>	1998	<b>REF.</b>	BE-3003
	<b>MODELO</b>	Clio II / Kangoo	<b>NOTAS</b>	HPI
	<b>AÑO</b>	1998	<b>REF.</b>	BE-3004
	<b>MODELO</b>	Clio II / Kangoo	<b>NOTAS</b>	SMI - Koyo. Montaje inclinado
	<b>AÑO</b>	2003	<b>REF.</b>	BE-3005



## RENAULT




**MODELO** Laguna III

**NOTAS**

**AÑO** 2007

**REF.** BE-3006




**MODELO** Clio II

**NOTAS**

**AÑO** 1998

**REF.** CE-1100




**MODELO** Twingo

**NOTAS**

**AÑO** 2001

**REF.** CE-1101



**MODELO** Clio III

**NOTAS** Requiere codificación VIN

**AÑO** 2005

**REF.** CE-1102



**MODELO** Megane II

**NOTAS** x84

**AÑO** 2003

**REF.** CE-1103



**MODELO** Clio IV / Modus

**NOTAS** J77

**AÑO** 2004

**REF.** CE-1104



**MODELO** Kangoo

**NOTAS** x61

**AÑO** 2008

**REF.** CE-1105



**MODELO** Scenic II

**NOTAS** PHI x84

**AÑO** 2004

**REF.** CE-1106



**RENAULT**



**MODELO** Megane III **NOTAS** J84

**AÑO** 2009 **REF.** CE-1107



**MODELO** Megane Coupé **NOTAS**

**AÑO** 2010 **REF.** CE-1108



**SAAB**




**MODELO** 9-3 **NOTAS** Misma bomba que Vectra C

**AÑO** 1992 **REF.** BE-7008




**SEAT**



**MODELO** Ibiza Córdoba **NOTAS** TRW, Sensores Valeo y Hella  
RO: 6Q0423156AB \_156S \_156Q  
Código Típico Config 10111


**AÑO** 2002 **REF.** BE-1001

Válida para sensores



**MODELO** Ibiza Córdoba **NOTAS** SMI Koyo 6Q0 423 155xx

**AÑO** 2002 **REF.** BE-1002



**MODELO** Ibiza Córdoba **NOTAS** TRW. Sin sensor (por ABS canbus)  
RO: 6Q0423156A \_156B \_156C,  
Código Típico Config. 11211

**AÑO** 2008 **REF.** BE-1003



	<b>MODELO</b>	Ibiza Córdoba	<b>NOTAS</b>	Solo Sensor Valeo RO: 6Q0423156M _156E Código Típico Config 10111	
	<b>AÑO</b>	2002	<b>REF.</b>	<b>BE-1004</b>	
	<b>MODELO</b>	León / Altea Toledo / Alhambra	<b>NOTAS</b>	2ª Generación	
	<b>AÑO</b>	2003	<b>REF.</b>	<b>DA-223227</b>	
	<b>MODELO</b>	León / Altea Toledo / Alhambra	<b>NOTAS</b>	1ª Generación	
	<b>AÑO</b>	2003	<b>REF.</b>	<b>DA-223230</b>	
	<b>MODELO</b>	León / Altea Toledo / Alhambra	<b>NOTAS</b>	3ª Generación	
	<b>AÑO</b>	2007	<b>REF.</b>	<b>DA-223237</b>	
	<b>MODELO</b>	León MK3	<b>NOTAS</b>		
	<b>AÑO</b>	2013	<b>REF.</b>	<b>DA-443522</b>	




	<b>MODELO</b>	Fabia	<b>NOTAS</b>	TRW, Sensores Valeo y Hella RO: 6Q0423156AB _156S _156Q Código Típico Config 10111	 Válida para sensores Hella Valeo
	<b>AÑO</b>	2002	<b>REF.</b>	<b>BE-1001</b>	
	<b>MODELO</b>	Fabia	<b>NOTAS</b>	SMI Koyo 6Q0 423 155xx	
	<b>AÑO</b>	2002	<b>REF.</b>	<b>BE-1002</b>	

	<b>MODELO</b>	Fabia	<b>NOTAS</b>	TRW. Sin sensor (por ABS canbus) RO: 6Q0423156A _156B _156C Código Típico Config 11211
	<b>AÑO</b>	2008	<b>REF.</b>	<b>BE-1003</b>
	<b>MODELO</b>	Fabia	<b>NOTAS</b>	TRW. Solo Sensor Valeo RO: 6Q0423156M _156E Código Típico Config. 10111
	<b>AÑO</b>	2002	<b>REF.</b>	<b>BE-1004</b> 
	<b>MODELO</b>	Octavia	<b>NOTAS</b>	2ª Generación 
	<b>AÑO</b>	2003	<b>REF.</b>	<b>DA-223227</b>
	<b>MODELO</b>	Octavia	<b>NOTAS</b>	1ª Generación 
	<b>AÑO</b>	2003	<b>REF.</b>	<b>DA-223230</b>
	<b>MODELO</b>	Octavia SuperB / Laura	<b>NOTAS</b>	3ª Generación 
	<b>AÑO</b>	2007	<b>REF.</b>	<b>DA-223237</b>

  
**SUZUKI**

	<b>MODELO</b>	Ignis	<b>NOTAS</b>	Koyo
	<b>AÑO</b>	2000	<b>REF.</b>	<b>CE-1401</b>
	<b>MODELO</b>	Ignis II	<b>NOTAS</b>	NSK
	<b>AÑO</b>	2003	<b>REF.</b>	<b>CE-1402</b>



**MODELO** Alto

**NOTAS**

**AÑO** 2008

**REF.** CE-1403



**MODELO** Swift III

**NOTAS** MZ, EZ

**AÑO** 2005

**REF.** DA-682567



**MODELO** Suzuki SX4

**NOTAS**

**AÑO** 2006

**REF.** DA-682565



**MODELO** Yaris / Verso

**NOTAS**

**AÑO** 2006


**REF.** CE-1601

**MODELO** Auris

**NOTAS**

**AÑO** 2006

**REF.** CE-1602




**MODELO** Avensis

**NOTAS**

**AÑO** 2003

**REF.** CE-1603




**MODELO** Prius


**NOTAS**

**AÑO** 2006


**REF.** CE-1604




<b>MODELO</b>	Rav 4 III	<b>NOTAS</b>	
<b>AÑO</b>	2005	<b>REF.</b>	<b>CE-1605</b>




<b>MODELO</b>	Corolla	<b>NOTAS</b>	
<b>AÑO</b>	2003	<b>REF.</b>	<b>CE-1801</b>




<b>MODELO</b>	Polo	<b>NOTAS</b>	TRW, Sensores Valeo y Hella. RO: 6Q0423156AB _156S _156Q Código Típico Config. 10111
<b>AÑO</b>	2002	<b>REF.</b>	<b>BE-1001</b>



<b>MODELO</b>	Polo	<b>NOTAS</b>	SMI Koyo 6Q0 423 155xx
<b>AÑO</b>	2002	<b>REF.</b>	<b>BE-1002</b>



<b>MODELO</b>	Polo	<b>NOTAS</b>	TRW. Sin sensor (por ABS canbus) RO: 6Q0423156A _156B _156C, Código Típico Config. 11211
<b>AÑO</b>	2008	<b>REF.</b>	<b>BE-1003</b>



<b>MODELO</b>	Polo	<b>NOTAS</b>	Solo Sensor Valeo RO: 6Q0423156M _156E Código Típico Config. 10111
<b>AÑO</b>	2002	<b>REF.</b>	<b>BE-1004</b>




<b>MODELO</b>	Lupo / Polo	<b>NOTAS</b>	
<b>AÑO</b>	1999	<b>REF.</b>	<b>CE-1701</b>



	<b>MODELO</b> Golf V / Passat / Touran / Sharan / Caddy / Jetta	<b>NOTAS</b> 2ª Generación	
	<b>AÑO</b> 2003	<b>REF.</b> DA-223227	
	<b>MODELO</b> Golf V / Passat / Touran / Sharan / Caddy / Jetta	<b>NOTAS</b> 1ª Generación	
	<b>AÑO</b> 2003	<b>REF.</b> DA-223230	
	<b>MODELO</b> Tiguan / Passat	<b>NOTAS</b>	
	<b>AÑO</b> 2007	<b>REF.</b> DA-223232	
	<b>MODELO</b> Golf VI / Passat / Touran / Sharan / Caddy / Sciroco / Eos / Jetta / Vento	<b>NOTAS</b> 3ª Generación	
	<b>AÑO</b> 2008	<b>REF.</b> DA-223237	
	<b>MODELO</b> Golf VII	<b>NOTAS</b>	
	<b>AÑO</b> 2013	<b>REF.</b> DA-443522	



	<b>MODELO</b> S70 / V70	<b>NOTAS</b> HPI	
	<b>AÑO</b> 1996	<b>REF.</b> BE-4487	
	<b>MODELO</b> S40 / V40 / C30 / V50	<b>NOTAS</b> TRW	
	<b>AÑO</b> 2004	<b>REF.</b> BE-4492	



<b>MODELO</b>	S40 / V40 / C30 / V50	<b>NOTAS</b>	TRW
<b>AÑO</b>	2004	<b>REF.</b>	BE-4493

# NOTAS





**LGB**<sup>®</sup>  
**ELECTROAUTO**  
COLUMNAS, BOMBAS Y DIRECCIONES ELECTRÓNICAS

Dirección: Polig. Ind. Tres de Oros  
Calle Escañuela, s/n.  
23760 ARJONA (Jaén)  
Email: [electroautolgb@gmail.com](mailto:electroautolgb@gmail.com)  
Web Site: [www.electroautolgb.com](http://www.electroautolgb.com)  
Tifs.: 953 523 971 - 605 406 474